



EcoGestion

[www.ecogestion.ma](http://www.ecogestion.ma)

**Filières** : - Sciences Economiques  
- Sciences de Gestion Comptable

## FICHES DE COURS

### PARTIE 3 : Les échanges extérieurs

2019- 2020

---

[1]

Fiche 2- Mesure des échanges extérieurs

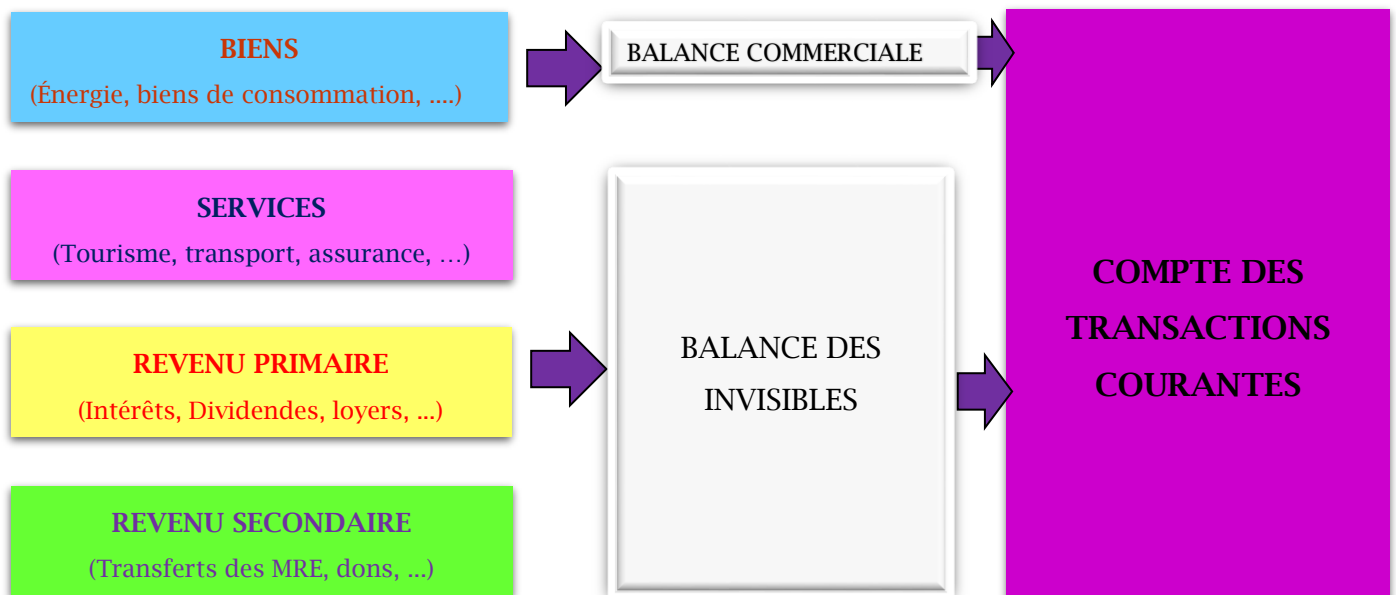
➤ Les documents de base

COMPTE OU BALANCE	DEFINITION
<b>BALANCE COMMERCIALE</b>	C'est un compte statistique qui enregistre les flux de marchandises (exportations et importations) entre un pays donné et le reste du monde à une date donnée.
<b>BALANCE DES TRANSACTIONS COURANTES</b>	C'est un compte qui enregistre toutes les transactions portant sur des valeurs économiques, autres que les actifs financiers, ainsi que les transferts sans contrepartie. Elle est scindée en quatre rubriques : les biens, les services, le revenu primaire et le revenu secondaire.
<b>BALANCE DES PAIEMENTS</b>	C'est est un état statistique qui enregistre selon une classification déterminée, l'ensemble des flux économiques et financiers intervenus pendant une période donnée entre résidents et non-résidents d'une économie.

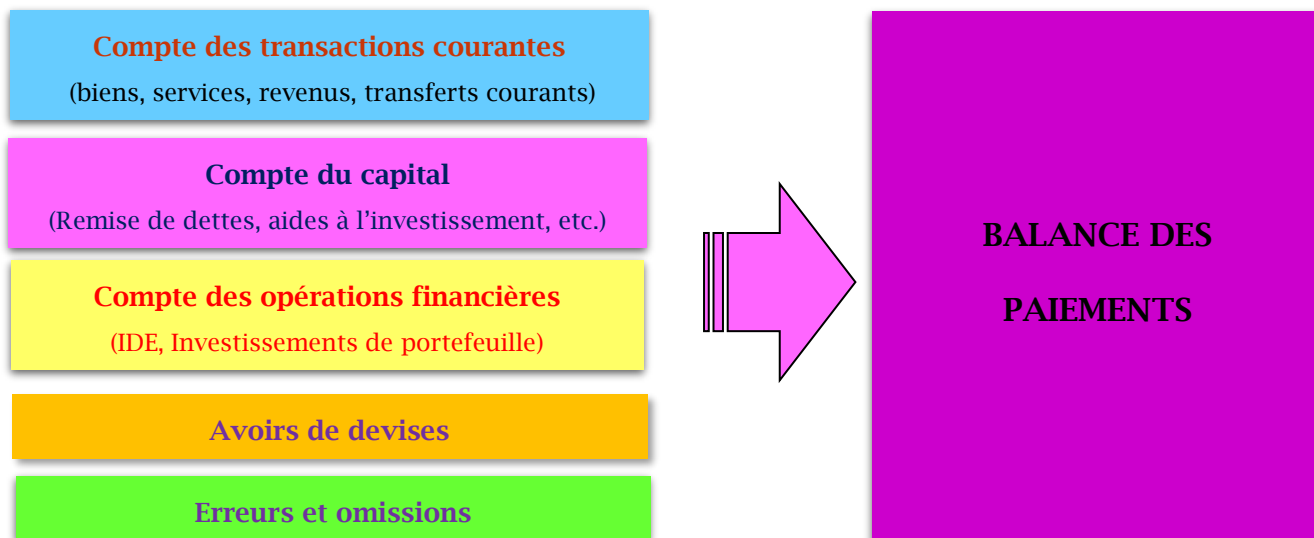
1- La balance commerciale



2- La Balance ou le compte des transactions courantes



3- La Balance des paiements



➤ Les indicateurs du commerce extérieur

1- Le solde commercial

Formule	Signification	Calcul 2018 en MDH	Lecture
<b>Solde commercial =</b> Exportations de biens - Importations de biens	- <b>Solde positif</b> = Excédent commercial - <b>Solde négatif</b> : déficit commercial	<b>Solde commercial =</b> $275\ 156 - 481\ 035 = - 205\ 879$	Le Maroc dégage un déficit commercial de 205 879 millions de DH en 2018.

2- Le taux de couverture :

Formule	Signification	Calcul 2018 en %	Lecture
<b>Taux de couverture =</b> $\frac{\text{Exportations}}{\text{Importations}} \times 100$	- <b>Taux de couverture &gt; 100</b> : Les exportations couvrent les importations - <b>Taux de couverture &lt; 100</b> : Les exportations ne couvrent qu'une partie des importations.	<b>Taux de couverture =</b> $\frac{275\ 156}{481\ 035} \times 100 = 57,2 \%$	En 2018, Les exportations ne couvrent que 57,2 % des importations de biens.

3- Taux d'ouverture :

Formule	Signification	Calcul 2018 en %	Lecture
<b>Taux d'ouverture =</b> $\frac{(\text{Import} + \text{Export})/2}{\text{PIB}} \times 100$	Le <b>taux d'ouverture</b> mesure la part que représente les échanges extérieurs dans le PIB.	<b>Taux de couverture =</b> $\frac{378\ 095,5}{1\ 106\ 822} \times 100 = 34,2 \%$	En 2018, les échanges extérieurs marocains représentent 34,2 % de la richesse créée.

4- Taux de pénétration :

Formule	Signification	Calcul 2018 en %	Lecture
$\frac{\text{Importations}}{\text{Marché intérieur}} \times 100$ <p>Marché intérieur = PIB + Importations - exportations</p>	<p><b>Le taux de pénétration</b> mesure la part des importations dans le marché intérieur ; le poids que représente les importations par rapport à ce qui est vendu sur le marché local.</p>	$\frac{481\,035}{1\,312\,701} \times 100 = 36,6\%$	<p>En 2018, les importations pénètrent le marché local à raison de 36,6 % ou les importations représentent 36,6 % de la demande intérieure.</p>

5- Taux ou effort d'exportation :

Formule	Signification	Calcul 2018 en %	Lecture
$\frac{\text{Exportations}}{\text{PIB}} \times 100$	<p><b>Le taux d'exportation</b> mesure la part des exportations dans le PIB ou la contribution des exportations à la richesse créée par une économie.</p>	$\frac{275\,156}{1\,106\,822} \times 100 = 24,9\%$	<p>En 2018, les exportations contribuent à la création de la richesse créée à raison de 24,9% Ou encore les exportations représentent 24,9% du PIB.</p>

6- Les termes de l'échange réel (TER) :

Formule	Signification	Calcul 2018	Lecture
$\frac{\text{Prix d'1 tonne exportée}}{\text{Prix d'1 tonne importée}} \times 100$	<p><b>Les TER</b> permettent une comparaison de prix entre les exportations et les importations</p> <p><b>Un PER &gt; 100</b> : on parle d'amélioration des termes de l'échange.</p> <p><b>Un PER &lt; 100</b> : on parle de dégradation des termes de l'échange.</p>	$\frac{8\,365\ (1)}{8\,730\ (2)} \times 100 = 95,8$ <p>(1) : 275 156 DH/32,892 tonne 1) : 481 035 DH/55,1 tonne</p>	<p>En 2018, le Maroc exporte moins cher qu'il importe, donc une dégradation de ses termes de l'échange.</p>

7- Les termes de l'échange nets (TEN) :

Formule	Signification
$\frac{\text{Indice de prix d'1 tonne exportée}}{\text{Indice de prix d'1 tonne importée}} \times 100$	<p>Il mesure le pouvoir d'achat exportations par rapport aux importations toute en comparant les prix des importations et des exportations dans le temps.</p>

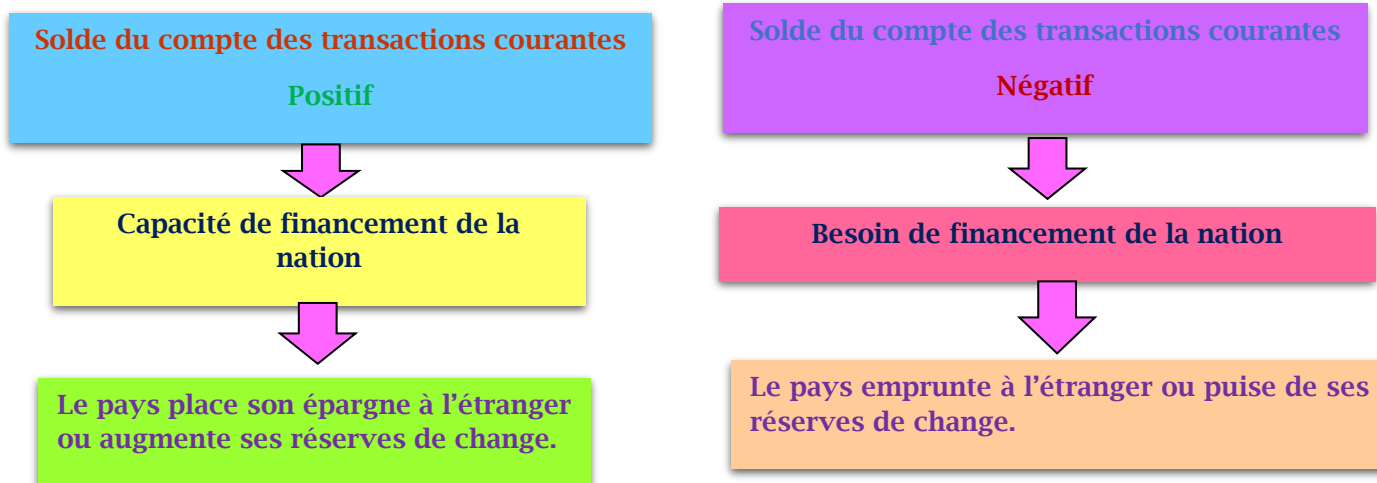
8- Le solde de la balance des invisibles :

Formule	Signification	Calcul 2018 en MDH	Lecture
<b>Solde des invisibles</b> = Solde des services + Solde du revenu primaire + solde du revenu secondaire	- <b>Solde positif</b> = Excédent des invisibles - <b>Solde négatif</b> : déficit des invisibles	<b>Solde des invisibles</b> = 74 982,2 + (- 20 866,8) + 75 092 = + <b>129 207,4 MDH</b>	En 2018, la balance des invisibles dégage un excédent de 129 207, 4 millions de DH.

9- Le solde courant ou solde du compte des transactions courantes :

Formule	Signification	Calcul 2018 en MDH	Lecture
<b>Solde courant</b> = Solde commercial + Solde des services + Solde du revenu primaire + solde du revenu secondaire	- <b>Solde positif</b> = Excédent courant - <b>Solde négatif</b> : déficit courant	<b>Solde courant</b> = -189 823,6 + 74 982,2 + (- 20 866,8) + 75 092 = - <b>60 616,2 MDH</b>	En 2018, la balance des transactions courantes dégage un déficit de 60 616,2 Millions de DH.

Deux cas de figure se présentent alors :



10- Le solde courant en % du PIB :

Formule	Signification	Calcul 2018 en %	Lecture
Solde courant en % du PIB = $\frac{\text{Solde courant}}{\text{PIB}} \times 100$	Cet <b>indicateur</b> mesure l'importation du solde courant par rapport à cet indicateur de taille qui est le PIB	Solde courante en % du PIB = $\frac{- 60 616,2}{1 106 822} \times 100$ = - 5,5 %	En 2018, le déficit du compte des transactions courantes représente - 5,5 % de la richesse créée par l'économie marocaine.